





3r/4t ESO, PQPI, Batxillerat i Formació Professional

 **PAGAMENTS A TERCERS**
Entitat : 0232563 - IES MARRATXI
Concepte: MATERIAL I ACTIVITATS + ASSEGURANÇA
Alumne :
Curs :
 51,12€
90999210029990232563



Tot l'alumnat

 **PAGAMENTS A TERCERS**
Entitat : 0232599 - IES MARRATXI
Concepte: DIPOSIT ADDICIONAL LLIBRES DE TEXT
Alumne :
Curs :
 90999210029990232599

Alumnat amb pendents o que hagi perdut algun llibre

 **PAGAMENTS A TERCERS**
Entitat : 0234481 - IES MARRATXI
Concepte: APIMA IES MARRATXI
Alumne :
Curs :
 20,00€
90999210029990234481

Famílies que vulguin pertànyer a l'APIMA

 **PAGAMENTS A TERCERS**
Entitat : 0232587 - IES MARRATXI
Concepte: DIPOSIT INICIAL LLIBRES TEXT
Alumne :
Curs :
 280,00€
90999210029990232587

Alumnat **nou** (alta) en el programa de reutilització

 **PAGAMENTS A TERCERS**
Entitat : 0232605 - IES MARRATXI
Concepte: TAQUILLA
Alumne :
Curs :
 21,00€
90999210029990232605

Alumnat que vulgui taquilla

 **PAGAMENTS A TERCERS**
Entitat : 0234456 - IES MARRATXI
Concepte: RESERVA LLIBRES LLIBRERIA DES CALL
Alumne :
Curs :
 60,00€
90999210029990234456

Reserva llibres a la Llibreria des Call

Procediment:

A. Caixer de La Caixa amb codi de barres llegible: 1. Introduir la targeta o la llibreta. 2. Seleccionar *Lector codi de barres*. 3. Passar el codi de barres. 4. Acceptar dades pagament. 5. Introduir informació sol·licitada.

B. Caixer de La Caixa amb codi de barres no llegible i targeta o llibreta de La Caixa: 1. Seleccionar *Altres*. 2. *Pagaments*. 3. *Sense codi de barres*. 4. *Col·legis i matrícules*. 5. *Amb el codi d'entitat*. 6. Introduir el número d'entitat que figura a la respectiva etiqueta. 7. Introduir informació sol·licitada.

C. Caixer de La Caixa amb codi de barres no llegible i targeta d'altres entitats: 1. Seleccionar *Més operacions*. 2. *Col·legis, matrícules i pagaments a tercers*. 3. Disposar de rebut: NO. 4. Coneix el codi: SI. 5. Introduir el número d'entitat que figura a la respectiva etiqueta. 7. Introduir informació sol·licitada.

D. Línia oberta de La Caixa: 1. Seleccionar *Comptes / Transferències i traspassos / Ingressos sense conèixer el número de compte de destinació / A tercers / Nou ingrés*. 2. Introduir informació sol·licitada.

E. Per finestra de La Caixa: Entregar aquest full i indicar els pagaments a realitzar.

En tots els casos s'emetrà dos resguards, un s'entregarà dins el respectiu sobre i l'altre és per qui ha fet l'ingrés.

F. Transferències o pagaments des d'altres entitats diferents a La Caixa: Transferir la quantitat indicada al c/c **2100-4396-74-0200018556** i indicar sempre el **concepte**, el **nom complet de l'alumne/a** i **curs**. Sol·licitar o imprimir dos resguards; un s'entregarà dins el respectiu sobre i l'altre és per qui ha fet l'ingrés.